

Styrelsen och verkställande direktören för

Stockholmsregionens Europakontor AB

Org nr 556821-7821

Får härmed avge

Årsredovisning

För räkenskapsåret 1 jan 2016 – 31 dec 2016

Innehållsförteckning

Förvaltningsberättelse.....	1
Resultaträkning.....	7
Balansräkning.....	8
Noter med redovisningsprinciper och bokslutskommentarer.....	10
Underskrifter.....	13

10

Förvaltningsberättelse

Allmänt om verksamheten

Stockholmsregionens Europakontor AB (SEK) ägs av den ideella föreningen Stockholmsregionens Europaförening (SEF) och bedriver föreningens verksamhet som innebär att samordna och främja medlemmarnas gemensamma politiska intressen genom att samverka i frågor som rör regionens förhållande till EU. Utifrån Stockholmsregionens prioriterade frågor verkar SEK i Bryssel för att ta tillvara Stockholmsregionens intressen i EU:s politik och programinnehåll.

2016 krympte EU-politiken. Nationalstaterna tog tillbaka initiativet och Storbritanniens folkomröstning om att lämna unionen samt en rad terrordåd runt om i Europa, liksom oviljan att gemensamt hantera den relativt stora grupp människor som migrerade till Europa spädde på osäkerheten som blåser över EU sedan finanskrisen. I slutet av året valde dessutom folket i USA en president med en mycket EU-skeptisk hållning och något handelsavtal mellan EU och USA (TTIP) är kanske inte att förvänta sig i närtid. I bästa fall leder denna kris till en nystart av EU-samarbetet med fokus på det som verkligen är viktigt att hantera på EU-nivån och i värsta fall är det början på ett sönderfall av EU som vi känner det idag.

Vad innebar detta för ett regionkontor i Bryssel? I och med medlemsländernas rådande ovilja att flytta beslutsmyndighet till EU-nivån har det varit relativt få lagsförslag med inflytande på lokal och regional nivå att ta ställning och bidra till. Därmed inte sagt att det stått helt stilla. Urbanpolitiken, energi/klimat och digitalisering samt arbetet med EU:s nästa budgetperiod post 2020 är exempel på områden som rört sig framåt under året och där Stockholmsregionen deltagit. Redovisningen av kontorets arbete med EU-politiken 2016 sker i årsberättelsen för SEF.

Utöver huvuduppdraget har kontoret även under året arbetat med ett antal s.k. "särskilda medlemsuppdrag" som finns beskrivna i denna årsredovisning under egen rubrik.

Bolagets ägare: Stockholmsregionens Europaförening

SEF är grundat av de tre konstituerande medlemmarna; Stockholms stad, Stockholms läns landsting (SLL) och Kommunförbundet Stockholms Län (KSL). Vidare har Regionförbundet Uppsala län, Regionförbundet Sörmland, Västmanlands Kommuner och Landsting (VKL), Region Gotland och Mälardalsrådet anslutit sig till föreningen.

SEF leds av en föreningsstyrelse som har till uppgift att fastställa föreningens strategiska inriktning och ta beslut om prioriterade bevakningsområden samt om regionens ställningstagande i EU-frågor med relevans för regionen. I styrelsen representeras Stockholms stad, SLL och KSL av tre ledamöter var. Övriga medlemmar har rätt att vardera utse en ledamot till styrelsen med närvaro- och yttranderätt samt gemensamt utse två ersättare.

De ledamöter i EU:s Regionkommitté som också är förtroendevalda hos någon av SEF:s medlemmar adjungeras till föreningsstyrelsen för ömsesidigt informations- och erfarenhetsutbyte.

Bolaget: Stockholmsregionens Europakontor AB

Föreningens verksamhet drivs genom det helägda bolaget Stockholmsregionens Europakontor AB (Stockholm Region EU Office). Bolagets syfte är att inom ramen för ägaren och dess medlemmars kommunala/regionala kompetens arbeta med politisk intressebevakning och påverkansarbete av Stockholmsregionens prioriterade EU-frågor samt att utföra särskilda medlemsuppdrag. Bolagets styrelse består av direktörerna från de tre konstituerande medlemmarna.

Bolagsstyrelse:

- Madeleine Sjöstrand, förbundsdirektör, Kommunförbundet Stockholms län, styrelseordförande,
- Lars Rådth, stadsdirektör, Stockholms stad, ledamot (t.o.m. nov. 2016)
- Ingela Lindh, stadsdirektör, Stockholms stad, ledamot (fr.o.m. nov. 2016)
- Toivo Heinsoo, landstingsdirektör, Stockholms läns landsting, ledamot (t.o.m. dec. 2016)
- Malin Frenning, landstingsdirektör, Stockholms läns landsting, ledamot (fr.o.m. dec. 2016)
- Kristina Tidestav, kommundirektör, Solna stad, ersättare

Bolaget har säte i Stockholm och kontor i Bryssel, där verksamheten i huvudsak bedrivs. Kontoret i Stockholm ligger i KSL:s lokaler vid Medborgarplatsen och fyller i första hand en administrativ funktion samt möjliggör tätare kontakter med medlemmarna. Administrativa tjänster köps in av KSL.

VD för bolaget är Per Spolander som delar sin arbetstid mellan de två kontoren.

Vid kontoret i Bryssel arbetar för närvarande tre EU-handläggare samt en administrativ assistent. SEK tar varje halvår även emot en eller två praktikanter från Universitet och högskolor i Stockholm-Mälardalenregionen på Brysselkontoret.

Att bolaget finns på plats i Bryssel innebär att det fungerar som kontaktförmedlare både för europeiska aktörer som EU-institutionerna, nätverk och städer/regioner som vill komma i kontakt med någon i Stockholmsregionen i en specifik fråga, samt åt andra hållet, d.v.s. aktörer i Stockholmsregionen som vill komma i kontakt med europeiska aktörer.

Huvuduppdraget 2016

Huvuduppdraget från föreningen, och därmed huvuddelen av nettoomsättningen, har bolaget lagt på bevaknings- och påverkansarbete av EU-politiken med relevans för Stockholmsregionen i enlighet med verksamhetsplanen. Under året prioriterades EU-initiativ som begränsar eller möjliggör för den växande Stockholmsregionen att utvecklas. Politikområdena inkluderar; inre marknad och konkurrens, miljö, energi och klimat, transport, forskning och innovation samt några tvärvärdiska områden som urbanpolitiken och institutionella frågor. Detta arbete redovisades under 2016 månadsvis till föreningsstyrelsen genom "Månadsbrevet" som utkom med elva nummer under året samt i föreningens årsberättelse. Några exempel följer nedan.

Europakontoret vidarebefordrade även relevant information om t.ex. nätverk, europeiska kunskaps- och innovationscentra, europeiska innovationspartnerskap och partnersök löpande till medlemmarna. För att ytterligare stärka förutsättningarna att genomföra uppdraget på ett så bra sätt som möjligt är kontoret medlem i, eller köper tjänster från, olika nätverk, tankesmedjor och policybevakare; Centre for European Policy Studies (CEPS), European Policy Centre (EPC), European Regions for Research and Innovation (ERRIN) och informationsleverantören POLITICO-PRO.

Årets sammanlagda bevakning och rapportering har gett föreningen och dess medlemmar möjlighet att förbereda och anpassa verksamheterna till kommande EU-lagstiftning för att undvika merkostnader. Bevakningen har också upplyst om att utnyttja möjligheterna, till exempel genom medfinansiering av utvecklingsprojekt med EU-medel, samt öppnat dörrar för kontakt med olika nätverk och konferenser för erfarenhetsutbyte inom de olika områdena.

Några exempel under 2016:

- Kontoret förde löpande under året fram Stockholmsregionens synpunkter kring flera av EU:s initiativ för att digitalisera Europa, effektivisera energianvändningen, förbättra integrationen och användandet av bioenergi. I samband med detta visades dessutom olika exempel från regionen fram.
- I februari anordnade KTH seminariet "Partnerships for innovation and growth" på Stockholmsregionens Europakontor i Bryssel. I samarbete med Stockholms stad, Stockholms läns landsting samt ABB, Ericsson, Saab, Sandvik, Scania, Skanska och Vattenfall belystes hur nya samarbetsmodeller mellan akademien, privata och offentliga sektorn kan stödja innovation och tillväxt runt om Europa. Flera högnivådeltagare deltog från bl.a. EU-kommissionen och OECD.
- Kontoret förmedlade information om de olika partnerskap som EU erbjuder inom den s.k. urbana agendan för EU. Dessa kretsar kring flera av de utmaningar storstadsregioner, inkl. Stockholm, står inför; bostadsbrist, luftkvalité, integration, digitalisering och mobilitet, m.m.
- Inför EU:s nästa budgetperiod (nuvarande omfattar ca 1000 miljarder euro) samlade Stockholmsregionen tillsammans med övriga svenska regionkontor och SKL cirka 90 politiker och tjänstemän från de svenska stukturfondspartnerskapen under två intensiva dagar i april. Mötet skedde i Bryssel med målet att Sverige ska stå väl förberett inför nästa programperiod som börjar 2021.
- Dessutom följde kontoret upp denna aktivitet och anordnade ett uppstartsmöte för medlemmarna i Stockholm på Europahuset i Stockholm i oktober för att diskutera Stockholmsregionens roll och vilka idéer vi vill föra fram inför EU:s nästa budgetperiod.

- Kontoret hade även dialog med kommissionär Věra Jourová angående utsatta EU-medborgare och Stockholmsregionens åsikter kring hur man kan förbättra situationen. Vi uppmanar återigen EU-kommissionen, ministerrådet och Europaparlamentet att ställa högre krav på medlemsländerna att mer aktivt motverka diskriminering och ge lika rättigheter till utbildning, jobb, bostad och hälso- och sjukvård, i enlighet med regionens yttrande om utsatta EU-medborgare.
- Kontoret och Stockholmsregionen tog under året över samordningsansvaret för de svenska regionkontorens gemensamma miljönätverk och fortsätter arbetet med utvecklingen av EU-politiken kring våra prioriterade frågor som energieffektivisering, bioenergi och hela digitaliseringsarbetet som kommissionen driver vidare.

EU-projektpartnerförfrågningar

Stockholmregionens Europakontor förmedlade under året 62 stycken partnersök (jämför 137 stycken 2015) från framförallt Spanien, Polen, Danmark och Frankrike. De program som berörts var i synnerhet Erasmus+, Interreg Europa, Kreativa Europa samt Horisont 2020. Utöver dessa har även enstaka partnersök inom Europeiska socialfondens operationella program kunskap, utbildning och utveckling samt Eurostars-programmet förmedlats. 2016 års partnersöksländer och program överensstämmer till stor del med 2015. Antal förmedlade partnersök för 2016 är färre än tidigare år.

Partnersöken förmedlas i första hand till EU-samordnare och övriga som anmält sig till utskickslistan, totalt ca 70 personer i Stockholmsregionen.

Särskilda medlemsuppdrag

Förutom huvuduppdraget att bevaka och påverka EU-frågor av strategisk betydelse för Stockholmsregionen, har bolaget även utfört ett antal s.k. "särskilda medlemsuppdrag" åt olika medlemmar i SEF under 2016. Dessa finansieras och uppdragsbeskrivs separat med respektive medlem samt redovisas under "Övriga rörelseintäkter" i resultaträkningen. Förändringen från 2015 beror på att behovet av särskilda medlemsuppdrag från medlemmarna varierar år från år.

Under 2016 har de särskilda medlemsuppdragen bestått av:

Arrangemang av studiebesök i Bryssel och i andra europeiska städer för medlemmarna:

- Studiebesök till Bryssel (15 januari) Ordförande landstingsfullmäktige i Stockholm (stöd i planering)
- Studiebesök till Bryssel (25-27 april) Stockholms Stads trafikkontor
- Studiebesök till Bilbao (18-21 maj) Kommundirektörer i Stockholms län
- Studiebesök till Bryssel (30 maj-1 juni) Stockholms stads traineeprogram
- Studiebesök till Bryssel (11-12 oktober) STOKAB:s styrelse (stöd i planering)
- Studiebesök till Bryssel (19-21 oktober) Stockholms stads presidium (stöd i planering)
- Studiebesök till Glasgow (23-26 oktober oktober) Förvaltningschefer Danderyds kommun

Uthyrning av konferensrum

- Linköpings universitet (13 januari)
- Linköpings universitet (25-26 januari)
- Edelman (17-18 mars)
- FOI Totalförsvarets forskningsinstitut (25-26 april)
- IVL Svenska Miljöinstitutet (4-5 oktober)
- Eurocities (11-12 oktober)
- KTH Kungliga Tekniska Högskolan (17 november)
- Eurocities (25 november)

Särskilda arrangemang för enskild medlem som konferenser, utställningar och liknande:

- KTH-seminarium i Bryssel (16 februari)
- SVEREG-konferens i Bryssel (19-20 april)
- Uppladdnings- och styrelsemöte i Stockholmsregionens Europaförening i Stockholm (18 oktober)

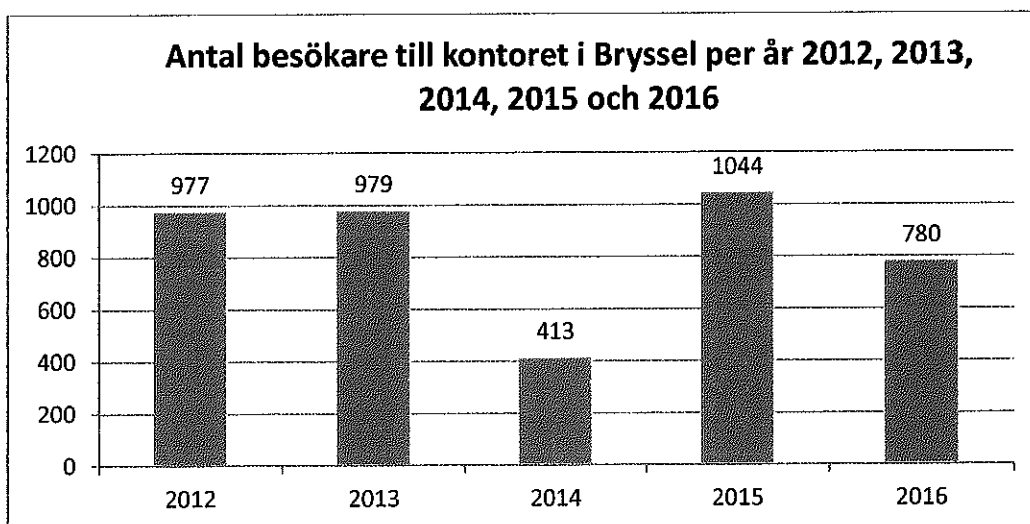
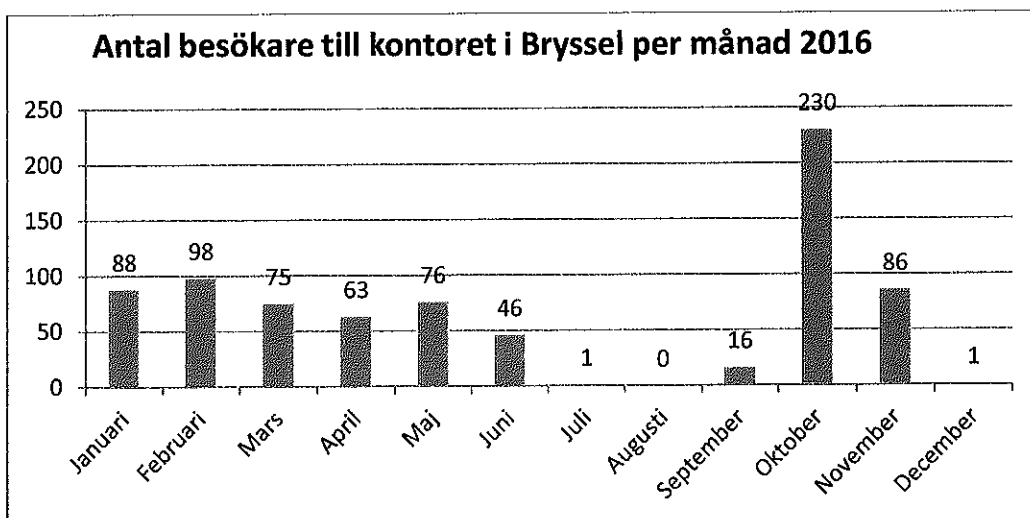
Bevakning av frågor och områden utöver beslutad verksamhetsplan

- Uppdrag åt Stokab med fortsatt bevakning av frågor som rör IT-infrastrukturutbyggnad och relaterade frågor ur ett EU-perspektiv

Besökare till kontoret

Stockholmsregionens Europakontor har som tidigare år tagit emot ett antal besök under 2016. Det har främst varit förtroendevalda och tjänstepersoner från Stockholmsregionen, men också besökare från EU-institutionerna, EU-nätverk i Bryssel, intresseorganisationer, universitet, fackförbund, myndigheter och andra städer och regioner i Europa.

2016 besökte 780 (jämför 1044 år 2015) personer kontoret i Bryssel, vilket är en minskning mot tidigare år.



Förväntningar inför framtiden

I strävan att bli en bättre partner till EU-institutionerna och andra aktörer i Bryssel har kontoret kompetensväxlat en tjänst under 2016 mot strategisk kommunikation. Den strategiska kommunikatören börjar sin tjänst april 2017. Detta tillsammans med investeringarna under 2016 i förbättrad IT-infrastruktur och bredbandsuppkoppling, gör att kontoret står väl rustat för utmaningarna 2017.

Vad gäller EU-politiken under 2017 kommer Brexit förhandlingarna överskugga det mesta. Allt från budgetfrågor till handelsavtal och olika direktiv. Utträdet ställer också en rad frågor till Stockholmsregionen och EU, vad innebär det t.ex. för alla de Stockholmare som arbetar och pluggar i England? En stor del av vår regionala export av varor och tjänster sker också till Storbritannien varför det potentiellt kan bli ganska kännbart för Stockholm/Mälarenregionen om inte man kan enas om vettiga villkor som nyskilda.

Men alla mynt har två sidor och hot blir också möjligheter när t.ex. EU:s läkemedelsmyndighet ska flytta från Storbritannien och företag vill ha kontor i EU istället för utanför. Stockholmsregionen har alla förutsättningar att bli en ännu attraktivare region i Europa.

Dessutom kommer valen i Nederländerna, Frankrike och Tyskland troligtvis innebära något av en "vänta-och-se-vad-som-händer-attityd" i EU och Bryssel. Samtidigt står EU inför så många utmaningar som måste ageras på t.ex. migration, säkerhetshoten inom EU och vi dess östra gräns, klimat och miljö, finanskrisens följder, m.m. Vi måste nu i Europa bestämma vad vi ska lösa nationellt och vad ska vi lösa tillsammans inom EU? 2017 ställs frågan på sin spets i och med att framtida långtidsbudget och uppdrag för EU kommer att diskuteras intensivt, inte minst i och med EU:s 60-års firande av Romfördraget.

Ekonomi och årets resultat

Stockholmsregionens Europakontor AB, 556821-7821, innehar idag ett aktiekapital om nominellt 1 500 tkr där samtliga aktier, 1 500 st., innehas av Stockholmsregionens Europaförening, 802458-4180. Bolaget har under räkenskapsåret 2016-01-01 tom 2016-12-31 fakturerat oförändrad serviceavgift till Stockholmsregionens Europaförening om 8 400 tkr (8 400).

Bolagets omsättning, d.v.s. summan av intäkter, för räkenskapsåret har uppgått till 8 694 tkr (8 738). Utav den totala omsättningen så avser 8 400 tkr (8 400) serviceavgiften och 294 tkr (338) avser intäkter från utförda tjänster till medlemmarna utöver avtalet.

Bolagets kostnader har under räkenskapsåret bestått av rörelsekostnader om 3 595 tkr (3 162) och personalkostnader 4 238 tkr (4 103) samt övriga kostnader om 172 tkr (244).

Inför räkenskapsåret lades en budget i balans. Verksamhetsresultatet för räkenskapsåret före skatt och periodiseringsfond är ett överskott om 690 tkr (1 230). Årets överskott beror huvudsakligen på lägre rörelsekostnader än budgeterat. Avsättning till periodiseringsfond görs med 187 tkr (319) samt att bolagsskatt erläggs med 124 tkr (210). Bolagets soliditet uppgår till 85 %.

Flerårsöversikt i tkr

	2016	2015	2014	2013
Nettoomsättning	8 694	8 738	8 861	8 908
Resultat efter finansiella poster	690	1 230	833	1 418
Soliditet	85 %	83 %	69 %	70 %

Förändringar i eget kapital

	Aktiekapital	Balanserat resultat inkl. årets resultat
Ingående 2016-01-01	1 500	3 658
Årets resultat		379
Utgående 2016-12-31	1 500	4 037



Resultatdisposition

Till årsstämman förfogande står följande vinstmedel:

Balanserat resultat	3 658 tkr
<u>Årets vinst</u>	<u>379 tkr</u>
Totalt	4 037 tkr

Styrelsen föreslår att vinstmedlen disponeras enligt följande:

<u>Balanseras i ny räkning</u>	<u>4 037 tkr</u>
Totalt	4 037 tkr



Resultaträkning (tkr)	Not	2016-01-01	2015-01-01 -
		- 2016-12-31	2015-12-31
Rörelseintäkter	3		
Nettoomsättning		8 400	8 400
Övriga rörelseintäkter		294	338
Summa rörelseintäkter		8 694	8 738
Rörelsekostnader	2		
Övriga externa kostnader		-3 595	-3 162
Personalkostnader	5	-4 238	-4 103
Av- och nedskrivningar av materiella anläggningstillgångar		-104	-180
Övriga rörelsekostnader		-68	-64
Summa rörelsekostnader		-8 004	-7 509
Rörelseresultat		689	1 229
Finansiella poster			
Ränteintäkter		1	1
Summa finansiella poster		1	1
Resultat efter finansiella poster		690	1 230
Bokslutsdispositioner			
Förändring av periodiseringsfonder	9	-187	-318
Summa bokslutsdispositioner		-187	-318
Resultat före skatt		503	912
Skatter			
Skatt på årets resultat		-124	-210
Årets resultat		379	702

Balansräkning (tkr)	Not	2016-12-31	2015-12-31
Tillgångar			
Anläggningstillgångar			
Materiella anläggningstillgångar			
Inventarier	6	22	126
Summa materiella anläggningstillgångar		22	126
Summa anläggningstillgångar		22	126
Omsättningstillgångar			
Kortfristiga fordringar			
Kundfordringar		66	101
Övriga fordringar		348	190
Förutbetalda kostnader och upplupna intäkter	7	70	27
Summa kortfristiga fordringar		484	318
Kassa och bank			
Kassa och bank		7 682	7 323
Summa kassa och bank		7 682	7 323
Summa omsättningstillgångar		8 166	7 641
Summa tillgångar		8 188	7 767

Balansräkning, forts **Not** **2016-12-31** **2015-12-31**

Eget kapital och skulder

Eget kapital

Bundet eget kapital

Aktiekapital (1 500 aktier) 1 500 1 500

Summa bundet eget kapital **1 500** **1 500**

Fritt eget kapital

Balanserat resultat 3 658 2 956

Årets resultat 379 702

Summa fritt kapital **4 037** **3 658**

Summa eget kapital **5 537** **5 158**

Obeskattade reserver

Periodiseringsfonder 8 1 880 1 692

Summa obeskattade reserver **1 880** **1 692**

Kortfristiga skulder

Leverantörsskulder 98 64

Övriga skulder 42 38

Upplupna kostnader och 9 631 815

förutbetalade intäkter

Summa kortfristiga skulder **771** **917**

Summa eget kapital och skulder **10** **8 188** **7 767**



Noter med redovisningsprinciper och bokslutskommentarer

Belopp i tusental kronor om inget annat anges.

Not 1.

Redovisnings- och värderingsprinciper

Årsredovisningen har upprättats i enlighet med Årsredovisningslagen och BFNAR 2016:10 Årsredovisning i mindre företag.

Redovisning av intäkter

En inkomst redovisas som intäkt när väsentliga risker och förmåner har övergått, beloppet kan beräknas tillförlitligt och det är sannolikt att de ekonomiska fördelarna kommer tillfalla företaget.

Tjänsteuppdrag

Företagets intäkter från uppdrag på löpande räkning redovisas enligt huvudregeln.

Bolagets säte

Stockholmsregionens Europakontor AB bedriver verksamhet i associationsformen aktieföretag och har sitt säte i Stockholm, Sverige. Huvudkontorets adress är Box 38145, 100 64 STOCKHOLM. Bolaget har även ett kontor i Bryssel, Belgien. Brysselkontorets adress är Avenue Marnix 28, B-1000 Bryssel.

Värderingsprinciper

Tillgångar, avsättningar och skulder har värderats till anskaffningsvärden om inget annat anges nedan.

Avskrivningsprinciper för materiella anläggningstillgångar

Avskrivningar enligt plan baseras på ursprungliga anskaffningsvärden och beräknad nyttjandeperiod.

Härvid tillämpas följande avskrivningstider:

Maskiner och andra tekniska anläggningar	5 år
Övriga inventarier	5 år

Fordringar

Fordringar är redovisade till anskaffningsvärde minskat med eventuell nedskrivning.

Fordringar och skulder i utländsk valuta

Fordringar och skulder i utländsk valuta har värderats till balansdagen kurs.

Kassa- och bankmedel i utländsk valuta har värderats till balansdagens kurs.

Avgiftsbaserade pensioner

Bolagets förpliktelse för varje period utgörs av de belopp som bolaget ska bidra med för den aktuella perioden.

Leasingavtal

Samtliga leasingavtal redovisas som operationella leasingavtal.

Operationell leasing innebär att leasingavgiften kostnadsförs över löptiden.

Nyckeltal

Soliditet, justerat eget kapital dividerat med totala tillgångar.



Not 2. Leasingkostnader

	2016-01-01	2015-01-01
	2016-12-31	2015-12-31
Föreningens leasingkostnader (exkl. hyra för lokaler) uppgår till:	57	47
Kostnaden avser kopiator		
Hyreskostnad uppgår till	1 845	1 783

Not 3. Intäkter

	2016-01-01	2015-01-01
	2016-12-31	2015-12-31
Serviceavgift för Stockholmsregionens Europakontor faktureras till Stockholmsregionens Europaförening	8 400	8 400
Övriga rörelseintäkter avser intäktsförda medel från Huvudsakligen fakturering avseende utförda tjänster till Medlemmarna som inte ingår i avtalet.	<u>294</u>	<u>338</u>
	8 694	8 738

Not 4. Inkomstskatter

Av eventuellt överskott avsätts 25 % till en periodiseringsfond.
Stockholmsregionens Europakontor betalar inkomstskatt med 22 (22) procent av skattemässig vinst.

Not 5. Anställda, personalkostnader och arvoden till styrelse och revisorer

	2016-01-01	2016-01-01
	2016-12-31	2016-12-31
Antalet anställda har uppgått till:	Belgien	Sverige
Kvinnor	2,75	0,5
Män	<u>1</u>	<u>1,5</u>
Summa personal	3,75	2

Genomsnitt anställda årsarbetare:5,5

	2015-01-01	2015-01-01
	2015-12-31	2015-12-31
Antalet anställda har uppgått till:	Belgien	Sverige
Kvinnor	3	0
Män	<u>1,5</u>	<u>1</u>
Summa personal	4,5	1

Genomsnitt anställda årsarbetare: 5

Redovisning av könsfördelning i företagsledning

	2016-12-31	2015-12-31
Andel kvinnor i styrelse	100%	50%
Andel kvinnor i övriga ledande befattningar	0%	0%

Löner och ersättningar har uppgått till:	2016-01-01	2015-01-01
	2016-12-31	2015-12-31
Verkställande direktör (inga ersättningar har utgått till styrelse)	1 034	1 037
Övriga anställda	1 794	1 733
Totala löner och ersättningar	2 828	2 770
Sociala avgifter enligt lag och avtal	775	750
Pensionskostnader (varav direktör 296 tkr)	312	324
Totala sociala avgifter och pensioner	1 087	1 074
Summa löner och ersättningar, sociala avgifter och pensionskostnader	3 915	3 844

Not 6. Inventarier

Datorer och kontorsmaskiner – 5 år	2016-01-01	2015-01-01
	2016-12-31	2015-12-31
Anskaffningsvärde IB	973	973
Årets anskaffningar	0	0
Anskaffningsvärde UB	973	973
Avskrivningar IB	-847	-668
Årets avskrivningar	-104	-179
Avskrivningar UB	-951	-847
Bokfört värde enligt plan	22	126

Not. 7 Förutbetalda kostnader och upplupna intäkter

	2016-12-31	2015-12-31
Övriga förutbetalda kostnader	70	27

Not. 8 Obeskattade reserver 2016-12-31 2015-12-31

Periodiseringsfond tax 2012	471	471
Periodiseringsfond tax 2013	315	315
Periodiseringsfond tax 2014	368	368
Periodiseringsfond tax 2015	220	220
Periodiseringsfond tax 2016	319	319
Periodiseringsfond tax 2017	187	0
Summa obeskattade reserver	1 889	1 693

Not. 9 Upplupna kostnader och förutbetalda intäkter

	2016-12-31	2015-12-31
Upplupna semesterlöner	141	108
Upplupna arbetsgivaravgifter	37	28
Upplupen löneskatt tjänstepension	75	79
Upplupna lokalkostnader	243	447
Övriga upplupna kostnader	134	153
Summa	631	815

Not. 10 Ställda säkerheter och ansvarsförbindelser

Ställda säkerheter	Inga	Inga
Ansvarsförbindelser	Inga	Inga


Stockholm den 20 april 2017



Madeleine Sjöstrand
Ordförande



Ingela Lindh




Malin Frenning



Per Spolander
Verkställande direktör

Vår revisionsberättelse har lämnats den 2017-05-02

KPMG AB



Birgitta Johansson Vognsen
Auktoriserad revisor

Bolagets resultat- och balansräkning blir föremål för fastställelse på ordinarie årsstämma.