

Styrelsen och verkställande direktören för

## Stockholmsregionens Europakontor AB

Org nr 556821-7821

Får härmed avge

# Årsredovisning

---

För räkenskapsåret 1 jan 2018 – 31 dec 2018

### Innehållsförteckning

|                                  |    |
|----------------------------------|----|
| Förvaltningsberättelse .....     | 1  |
| Allmänt om verksamheten .....    | 1  |
| Verksamhetens uppdrag 2018 ..... | 2  |
| Ekonomi och årets resultat ..... | 5  |
| Resultatdisposition .....        | 5  |
| Resultaträkning .....            | 6  |
| Balansräkning .....              | 7  |
| Underskrifter .....              | 12 |

## Förvaltningsberättelse

### Allmänt om verksamheten

Stockholmsregionens Europakontor AB (SEK) ägs av den ideella föreningen Stockholmsregionens Europaförening (SEF) och bedriver föreningens verksamhet. SEK:s huvuduppdrag är att fungera som ett representationskontor för Stockholmsregionen i Bryssel samt att bevaka och ta tillvara Stockholmsregionens intressen i frågor på EU-nivå utifrån Stockholmsregionens prioriterade politikområden.

Utöver huvuduppdraget har kontoret även under året arbetat med ett antal så kallade "särskilda medlemsuppdrag" som finns beskrivna i denna årsredovisning under egen rubrik.

#### *Bolagets ägare: Stockholmsregionens Europaförening*

SEF är grundat av de tre konstituerande medlemmarna; Stockholms stad, Stockholms läns landsting (SLL) och Storsthlm (tidigare Kommunförbundet Stockholms län). Vidare är Region Uppsala, Regionförbundet Sörmland, Region Västmanland, Region Gotland och Mälardalsrådet anslutna till föreningen.<sup>1</sup>

SEF leds av en föreningsstyrelse som har till uppgift att fastställa föreningens strategiska inriktning och ta beslut om prioriterade bevakningsområden samt om regionens ställningstagande i EU-frågor med relevans för regionen. I styrelsen representeras Stockholms stad, SLL och Storsthlm av tre ledamöter var. Övriga medlemmar har rätt att vardera utse en ledamot till styrelsen med närvaro- och yttranderätt samt gemensamt utse två ersättare.

De ledamöter i EU:s Regionkommitté som också är förtroendevalda hos någon av SEF:s medlemmar adjungeras till föreningsstyrelsen för ömsesidigt informations- och erfarenhetsutbyte.

#### *Bolaget: Stockholmsregionens Europakontor AB*

Verksamheten bedrivs av det helägda bolaget Stockholmsregionens Europakontor AB (Stockholm Region EU Office). Bolagets syfte är att påverka EU-politik i gynnsam riktning för regionen, genom att inom ramen för ägaren och dess medlemmars kommunala/regionala kompetens arbeta med politisk intressebevakning och påverkansarbete av Stockholmsregionens prioriterade EU-frågor. Dessutom utför bolaget vissa särskilda medlemsuppdrag. Bolagets styrelse består av direktörerna från de tre konstituerande medlemmarna.

#### *Bolagsstyrelse:*

- Madeleine Sjöstrand, förbundsdirektör, Storsthlm, styrelseordförande
- Ingela Lindh, stadsdirektör, Stockholms stad, ledamot, t.om. okt 2018
- Magdalena Bosson, stadsdirektör, Stockholms stad, ledamot, fr.o.m. nov 2018
- Malin Frenning, landstingsdirektör, Stockholms läns landsting, ledamot, t.o.m. dec 2018
- Kristina Tidestav, kommundirektör, Solna stad, ersättare

Bolaget har säte i Stockholm och kontor i Bryssel, där verksamheten i huvudsak bedrivs. Kontoret i Stockholm ligger i Storsthlm:s lokaler vid Medborgarplatsen och fyller i första hand en administrativ funktion samt möjliggör tätare kontakter med medlemmarna. Administrativa tjänster köps in av Storsthlm.

VD för bolaget är Per Spolander som delar sin arbetstid mellan de två kontoren.

<sup>1</sup> Fr.o.m. 2019 har alla Landsting i Sverige bytt namn till Region. Således heter SLL sedan 1 Jan 2019 "Region Stockholm" och Regionförbundet Sörmland har ingått i "Region Sörmland".

Vid kontoret i Bryssel arbetar för närvarande två policyansvariga, en strategisk kommunikatör samt en administrativ assistent. SEK tar varje halvår även emot en eller två praktikanter från universitet och högskolor från i första hand Stockholm-Mälardalenregionen.

### **Verksamhetens uppdrag 2018**

Huvuduppdraget från föreningen, och därmed huvuddelen av nettoomsättningen, har bolaget lagt på politisk intressebevakning och insatser för att påverka frågor och politikområden på EU-nivå med relevans för Stockholmsregionen. Prioriterade politikområden under året; digitalisering, energi, klimat och miljö, forskning och innovation samt regionalpolitik.

Inom dessa områden har löpande rapportering skett till medlemmarna och i syfte att ge föreningsstyrelsen kontinuerlig uppdatering om läget i EU-politiken, har SEK tertialvis under året skickat politiska lägesrapporter. Som uppföljning på verksamhetsplanen har SEK tertialvis även skickat verksamhetsrapporter till bolagsstyrelsen. SEK har även vidarebefordrat relevant information om till exempel nätverk, europeiska kunskaps- och innovationscentra, europeiska innovationspartnerskap och partnersök löpande till medlemmarna.

För att ytterligare stärka förutsättningarna att genomföra uppdraget på ett så bra sätt som möjligt är kontoret medlem i, eller köper tjänster från, olika nätverk, tankesmedjor och policybevakare. Under 2018 var det; Centre for European Policy Studies (CEPS), European Policy Centre (EPC), och informationsleverantören POLITICO-PRO. För att bättre positionera Stockholmsregionen publicerades i maj 2018 en uppdaterad och målgruppsanpassad webbsida.

SEKs arbete har möjliggjort för föreningen och dess medlemmar möjlighet att förbereda och anpassa verksamheterna till kommande EU-lagstiftning för att undvika merkostnader. Bevakningen har också upplyst om att utnyttja möjligheterna, till exempel genom medfinansiering av utvecklingsprojekt med EU-medel, samt öppnat dörrar för kontakt med olika nätverk och konferenser för erfarenhetsutbyte inom de olika områdena.

### ***EU-projektpartnerförfrågningar***

SEK förmedlade under året 28 stycken partnersök till olika EU-projekt (jämför 56 stycken 2017) från 10 olika länder, framför allt Spanien, Frankrike och Italien. I partnersöken har tio olika program berörts, i synnerhet Erasmus+, Kreativa Europa, AMIF samt programmet för Rättigheter, jämlikhet och medborgarskap (REC). Utöver dessa program har även ett par partnersök inom Horisont 2020 samt några enstaka inom Europeiska Socialfonden, Urban Innovative Actions, URBACT III, LIFE och International Urban Cooperation förmedlats. 2018 års partnersökländer och program skiljer sig något från 2017, framför allt med avseende på vilka program som var mest frekventa. Antal förmedlade partnersök är betydligt färre än tidigare år med en femtioprocentig minskning jämfört med 2017. Detta beror delvis på att det totalt sett var något färre antal utlysningar under året, därtill bör uppmärksammas att Europakontoret inte aktivt letar utlysningar.

Partnersöken förmedlas i första hand till EU-samordnare och övriga som anmält sig till utskickslistan, totalt cirka 80 personer hos medlemmarna i SEF.

### ***Särskilda medlemsuppdrag***

Förutom huvuduppdraget att bevaka och påverka frågor som diskuteras på EU-nivå av strategisk betydelse för Stockholmsregionen, har bolaget även utfört ett antal så kallade "särskilda medlemsuppdrag" åt olika medlemmar i SEF under 2018. Dessa finansieras och uppdragsbeskrivs separat med respektive medlem samt redovisas under "Övriga rörelseintäkter" i resultaträkningen. Förändringen från 2017 beror på att behovet av särskilda medlemsuppdrag från medlemmarna varierar från år till år. Under 2018 har de särskilda medlemsuppdragen bestått av:

*Arrangemang av studiebesök i Bryssel och i andra europeiska städer:*

- Studiebesök till Milano (maj) Kommundirektörer i Stockholms län
- Studiebesök till Bryssel (oktober) Utbildningschefer i Stockholms län
- Studiebesök till Bryssel (oktober) Toppledarprogrammet från landstinget i Stockholm, Region Västra Götaland och Region Skåne

*Uthyrning av konferensrum:*

- GEODE (mars)
- Edelman (april, två gånger i maj och oktober)
- Rud Pedersen (juni)
- Linnéuniversitet (november)
- Turku-Southwest Finland European Office (november)

*Särskilda arrangemang som konferenser, utställningar och liknande:*

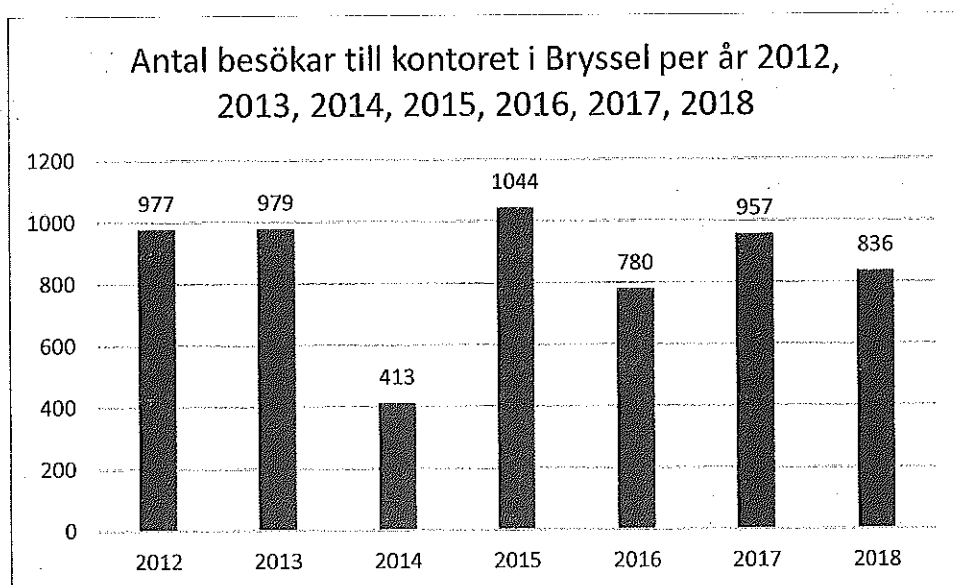
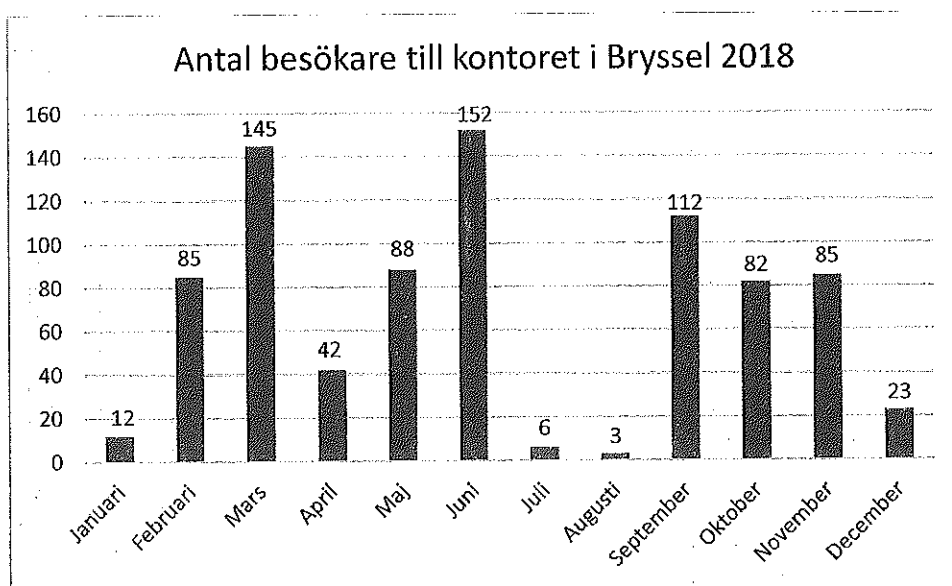
- EUROCITIES Executive Committee (januari och oktober), Stockholms stad
- Grow Smarter (februari), Miljöförvaltningen Stockholms stad
- Stockholm Resilience Centre (mars), Stockholms universitet
- EUROCITIES Communication (april), Stockholms stad
- Samverkan för att motverka skolavbrott (oktober), Sveriges kommuner och landsting
- Europadirekt Södertälje (december), Södertälje kommun

*Bevakning av frågor och områden utöver beslutad verksamhetsplan*

- Uppdrag åt Stokab med fortsatt bevakning av frågor som rör IT-infrastrukturutbyggnad och relaterade frågor ur ett EU-perspektiv
- Uppdrag åt Mälardalsrådet från och med december med bevakning av utvecklingen kring europeiska transportnät, TEN-T.

*Besökare till kontoret*

SEK har som tidigare år tagit emot ett antal besök under 2018. Det har främst varit förtroendevalda och tjänstemän från Stockholmsregionen, men också besökare från EU-institutionerna, EU-nätverk i Bryssel, intresseorganisationer, universitet, fackförbund, journalister och andra städer och regioner i Europa. 2018 besökte 836 personer kontoret i Bryssel, vilket är en liten minskning mot tidigare år (jämför 957 år 2017).



#### *Förväntningar inför framtiden*

Den nya mandatperioden som inleds både i Stockholmsregionen och på EU:s institutioner 2019 kommer påverka bolagets uppdrag och arbetssätt. När Region Stockholm nu också har tillväxtuppdraget som tidigare låg på Länsstyrelsen kan nya prioriterade politikområden dyka upp.

Vad EU kommer fokusera sitt samarbete på under nästa mandatperiod, 2019 – 2024 diskuteras för närvarande och kommer bli avgörande för kontorets arbete framöver. Men EU politik är fortfarande till stora delar inrikespolitik och stockholmarna behöver en bra representation i Bryssel.

## Ekonomi och årets resultat

Stockholmsregionens Europakontor AB, 556821-7821, innehar idag ett aktiekapital om nominellt 1 500 tkr där samtliga aktier, 1 500 st., innehas av Stockholmsregionens Europaförening, 802458-4180. Bolaget har under räkenskapsåret 2018-01-01 - 2018-12-31 fakturerat oförändrad serviceavgift till Stockholmsregionens Europaförening om 8 400 tkr (8 400).

Bolagets omsättning, d.v.s. summan av intäkter, för räkenskapsåret har uppgått till 8 746 tkr (8 742). Utav den totala omsättningen så avser 8 400 tkr (8 400) serviceavgiften och 346 tkr (342) avser intäkter från utförda tjänster till medlemmarna utöver avtalet.

Bolagets kostnader har under räkenskapsåret bestått av rörelsekostnader om 3 858 tkr (3 494) och personalkostnader 4 451 tkr (4 342) samt övriga kostnader om 133 tkr (129).

Inför räkenskapsåret lades en budget i balans. Verksamhetsresultatet för räkenskapsåret före skatt och periodiseringsfond är ett överskott om 304 tkr (777). Årets överskott beror huvudsakligen på lägre rörelsekostnader än budgeterat. Avsättning till ny periodiseringsfond görs med 165 tkr (327) samt återföring av periodiseringsfond med 315 tkr (471 tkr) vilket ger en förändring på totalt 150 tkr (145 tkr). Bolagsskatt erläggs med 109 tkr (216). Bolagets soliditet uppgår till 89 %.

| Flerårsöversikt i tkr             |       |       |       |       |
|-----------------------------------|-------|-------|-------|-------|
|                                   | 2018  | 2017  | 2016  | 2015  |
| Totala rörelseintäkter            | 8 746 | 8 742 | 8 694 | 8 738 |
| Resultat efter finansiella poster | 304   | 777   | 690   | 1 230 |
| Soliditet                         | 88 %  | 88 %  | 85 %  | 83 %  |

| Förändringar i eget kapital |              |  |
|-----------------------------|--------------|--|
|                             | Aktiekapital | Balanserat resultat inkl. årets resultat |
| Ingående 2018-01-01         | 1 500        | 4 742                                    |
| Årets resultat              |              | 345                                      |
| Utgående 2018-12-31         | 1 500        | 5 087                                    |

## Resultatdisposition

Till årsstämmans förfogande står följande vinstmedel:

|                     |                  |
|---------------------|------------------|
| Balanserat resultat | 4742 tkr         |
| Årets vinst         | 345 tkr          |
| <b>Totalt</b>       | <b>5 087 tkr</b> |

Styrelsen föreslår att vinstmedlen disponeras enligt följande:

|                         |                  |
|-------------------------|------------------|
| Balanseras i ny räkning | 5 087 tkr        |
| <b>Totalt</b>           | <b>5 087 tkr</b> |

## Resultaträkning

| Resultaträkning (tkr)                                      | Not | 2018-01-01<br>- 2018-12-31 | 2017-01-01<br>- 2017-12-31 |
|--|-----|----------------------------|----------------------------|
| <b>Rörelseintäkter</b>                                     | 2   |                            |                            |
| Nettoomsättning  |     | 8 400                      | 8 400                      |
| Övriga rörelseintäkter                                     |     | 346                        | 342                        |
| <b>Summa rörelseintäkter</b>                               |     | <b>8 746</b>               | <b>8 742</b>               |
| <b>Rörelsekostnader</b>                                    |     |                            |                            |
| Övriga externa kostnader                                   | 3   | -3 858                     | -3 494                     |
| Personalkostnader  | 5   | -4 451                     | -4 342                     |
| Av- och nedskrivningar av materiella anläggningstillgångar |     | -84                        | -79                        |
| Övriga rörelsekostnader                                    |     | -49                        | -50                        |
| <b>Summa rörelsekostnader</b>                              |     | <b>-8 442</b>              | <b>-7 965</b>              |
| <b>Rörelseresultat</b>                                     |     | <b>304</b>                 | <b>777</b>                 |
| <b>Finansiella poster</b>                                  |     |                            |                            |
| Ränteintäkter  |     | 0                          | 0                          |
| <b>Summa finansiella poster</b>                            |     | <b>0</b>                   | <b>0</b>                   |
| <b>Resultat efter finansiella poster</b>                   |     | <b>304</b>                 | <b>777</b>                 |
| <b>Bokslutsdispositioner</b>                               |     |                            |                            |
| Förändring av periodiseringsfonder                         | 8   | 150                        | 145                        |
| <b>Summa bokslutsdispositioner</b>                         |     | <b>150</b>                 | <b>145</b>                 |
| <b>Resultat före skatt</b>                                 |     | <b>454</b>                 | <b>922</b>                 |
| <b>Skatter</b>   |     |                            |                            |
| Skatt på årets resultat                                    | 4   | -109                       | -216                       |
| <b>Årets resultat</b>                                      |     | <b>345</b>                 | <b>706</b>                 |

## Balansräkning

| Balansräkning (tkr)                           | Not | 2018-12-31   | 2017-12-31   |
|---|-----|--------------|--------------|
| <b>Tillgångar</b>                             |     |              |              |
| <b>Anläggningstillgångar</b>                  |     |              |              |
| <b>Materiella anläggningstillgångar</b>       |     |              |              |
| Inventarier                                   | 6   | 226          | 282          |
| <b>Summa materiella anläggningstillgångar</b> |     | <b>226</b>   | <b>282</b>   |
| <b>Summa anläggningstillgångar</b>            |     | <b>226</b>   | <b>282</b>   |
| <b>Omsättningstillgångar</b>                  |     |              |              |
| <b>Kortfristiga fordringar</b>                |     |              |              |
| Kundfordringar                                |     | 89           | 62           |
| Övriga fordringar                             |     | 311          | 236          |
| Förutbetalda kostnader och upplupna intäkter  | 7   | 8            | 8            |
| <b>Summa kortfristiga fordringar</b>          |     | <b>408</b>   | <b>306</b>   |
| <b>Kassa och bank</b>                         |     |              |              |
| Kassa och bank                                |     | 8 131        | 8 018        |
| <b>Summa kassa och bank</b>                   |     | <b>8 131</b> | <b>8 018</b> |
| <b>Summa omsättningstillgångar</b>            |     | <b>8 539</b> | <b>8 324</b> |
| <b>Summa tillgångar</b>                       |     | <b>8 765</b> | <b>8 606</b> |



| Balansräkning forts. (tkr)                   | Not | 2018-12-31   | 2017-12-31   |
|--|-----|--------------|--------------|
| <b>Eget kapital och skulder</b>              |     |              |              |
| <b>Eget kapital</b>                          |     |              |              |
| <b>Bundet eget kapital</b>                   |     |              |              |
| Aktiekapital                                 |     | 1 500        | 1 500        |
| <b>Summa bundet eget kapital</b>             |     | <b>1 500</b> | <b>1 500</b> |
| <b>Fritt eget kapital</b>                    |     |              |              |
| Balanserat resultat                          |     | 4 742        | 4 036        |
| Årets resultat                               |     | 345          | 706          |
| <b>Summa fritt kapital</b>                   |     | <b>5 087</b> | <b>4 742</b> |
| <b>Summa eget kapital</b>                    |     | <b>6 587</b> | <b>6 243</b> |
| <b>Obeskattade reserver</b>                  |     |              |              |
| Periodiseringsfonder                         | 8   | 1 586        | 1 735        |
| <b>Summa obeskattade reserver</b>            |     | <b>1 586</b> | <b>1 735</b> |
| <b>Kortfristiga skulder</b>                  |     |              |              |
| Leverantörsskulder                           |     | 59           | 19           |
| Övriga skulder                               |     | 39           | 72           |
| Upplupna kostnader och förutbetalda intäkter | 9   | 494          | 537          |
| <b>Summa kortfristiga skulder</b>            |     | <b>592</b>   | <b>628</b>   |
| <b>Summa eget kapital och skulder</b>        |     | <b>8 765</b> | <b>8 606</b> |

## Noter med redovisningsprinciper och bokslutskommentarer

Belopp i tusental kronor om inget annat anges.

### Not 1.

#### Redovisnings- och värderingsprinciper

Årsredovisningen har upprättats i enlighet med Årsredovisningslagen och Bokföringsnämnden allmänna råd BFAR 2016:10 Årsredovisning i mindre företag.

#### Redovisning av intäkter

En inkomst redovisas som intäkt när väsentliga risker och förmåner har övergått, beloppet kan beräknas tillförlitligt och det är sannolikt att de ekonomiska fördelarna kommer tillfalla företaget.

#### Tjänsteuppdrag

Företagets intäkter från uppdrag på löpande räkning redovisas enligt huvudregeln.

#### Bolagets säte

Stockholmsregionens Europakontor AB bedriver verksamhet i associationsformen aktieföretag och har sitt säte i Stockholm, Sverige. Huvudkontorets adress är Box 38145, 100 64 STOCKHOLM. Bolaget har även ett kontor i Bryssel, Belgien. Brysselkontorets adress är Avenue Marnix 28, B-1000 Bryssel.

#### Värderingsprinciper

Tillgångar, avsättningar och skulder har värderats till anskaffningsvärden om inget annat anges nedan.

#### Avskrivningsprinciper för materiella anläggningstillgångar

Avskrivningar enligt plan baseras på ursprungliga anskaffningsvärden och beräknad nyttjandeperiod.

Härvid tillämpas följande avskrivningstider:

|  |      |
|--|------|
| Maskiner och andra tekniska anläggningar | 5 år |
| Övriga inventarier                       | 5 år |

#### Fordringar

Fordringar är redovisade till anskaffningsvärde minskat med eventuell nedskrivning.

#### Fordringar och skulder i utländsk valuta

Fordringar och skulder i utländsk valuta har värderats till balansdagen kurs.  
Kassa- och bankmedel i utländsk valuta har värderats till balansdagens kurs.

#### Avgiftsbaserade pensioner

Bolagets förpliktelse för varje period utgörs av de belopp som bolaget ska bidra med för den aktuella perioden.

#### Leasingavtal

Samtliga leasingavtal redovisas som operationella leasingavtal.  
Operationell leasing innebär att leasingavgiften kostnadsförs över löptiden.

#### Nyckeltal

Soliditet, justerat eget kapital dividerat med totala tillgångar.

**Not 2. Intäkter**

|   | <b>2018-01-01</b> | <b>2017-01-01</b> |
|---|-------------------|-------------------|
|   | <b>2018-12-31</b> | <b>2017-12-31</b> |
| Serviceavgift för Stockholmsregionens Europakontor faktureras till Stockholmsregionens Europaförening   | 8 400             | 8 400             |
| Övriga rörelseintäkter avser intäktsförda medel från Huvudsakligen fakturering avseende utförda tjänster till Medlemmarna som inte ingår i avtalet. | <u>346</u>        | <u>342</u>        |
|   | 8 746             | 8 742             |

**Not 3. Leasingkostnader**

|  | <b>2018-01-01</b> | <b>2017-01-01</b> |
|--|-------------------|-------------------|
|  | <b>2018-12-31</b> | <b>2017-12-31</b> |
| Föreningens leasingkostnader (exkl. hyra för lokaler) uppgår till: | 61                | 58                |
| Kostnaden avser kopiator   |                   |                   |
| Hyreskostnad uppgår till   | 1 997             | 1 893             |

**Not 4. Inkomstskatter**

Av eventuellt överskott avsätts 25 % till en periodiseringsfond.  
Stockholmsregionens Europakontor betalar inkomstskatt med 22 (22) procent av skattemässig vinst.

**Not 5. Anställda, personalkostnader och arvoden till styrelse**

|                                     | <b>2018-01-01</b> | <b>2018-01-01</b> |
|-------------------------------------|-------------------|-------------------|
|                                     | <b>2018-12-31</b> | <b>2018-12-31</b> |
| Antalet anställda har uppgått till: | Belgien           | Sverige           |
| Kvinnor                             | 4                 | 0                 |
| Män                                 | <u>0</u>          | <u>1,0</u>        |
| Summa personal                      | 4                 | 1,0               |

Genomsnitt anställda årsarbetare: 5

|                                     | <b>2017-01-01</b> | <b>2017-01-01</b> |
|-------------------------------------|-------------------|-------------------|
|                                     | <b>2017-12-31</b> | <b>2017-12-31</b> |
| Antalet anställda har uppgått till: | Belgien           | Sverige           |
| Kvinnor                             | 4                 | 0,5               |
| Män                                 | <u>0</u>          | <u>1,0</u>        |
| Summa personal                      | 4                 | 1,5               |

Genomsnitt anställda årsarbetare: 5,5

**Redovisning av könsfördelning i företagsledning**

|   | <b>2018-12-31</b> | <b>2017-12-31</b> |
|---|-------------------|-------------------|
| Andel kvinnor i styrelse                    | 100%              | 100%              |
| Andel kvinnor i övriga ledande befattningar | 0%                | 0%                |

| <b>Löner och ersättningar har uppgått till:</b>                             | <b>2018-01-01</b> | <b>2017-01-01</b> |
|---|-------------------|-------------------|
|   | <b>2018-12-31</b> | <b>2017-12-31</b> |
| Verkställande direktör (inga ersättningar har utgått till styrelse)         | 1 181             | 1 055             |
| Övriga anställda  | 1 826             | 1 927             |
| <b>Totala löner och ersättningar</b>  | <b>3 007</b>      | <b>2 982</b>      |
| Sociala avgifter enligt lag och avtal                                       | 884               | 786               |
| Pensionskostnader (varav direktör 290 tkr)                                  | 291               | 268               |
| <b>Totala sociala avgifter och pensioner</b>                                | <b>1 175</b>      | <b>1 054</b>      |
| <b>Summa löner och ersättningar, sociala avgifter och pensionskostnader</b> | <b>4 182</b>      | <b>4 036</b>      |

| <b>Not 6. Inventarier</b>          | <b>2018-12-31</b> | <b>2017-12-31</b> |
|------------------------------------|-------------------|-------------------|
| Datorer och kontorsmaskiner – 5 år |                   |                   |
| Anskaffningsvärde IB               | 1 312             | 973               |
| Årets anskaffningar                | 27                | 339               |
| Anskaffningsvärde UB               | 1 339             | 1 312             |
| Avskrivningar IB                   | 1 030             | 951               |
| Årets avskrivningar                | -84               | -79               |
| Avskrivningar UB                   | -1 114            | 1 030             |
| <b>Bokfört värde enligt plan</b>   | <b>225</b>        | <b>282</b>        |


| <b>Not. 7 Förutbetalda kostnader och upplupna intäkter</b> | <b>2018-12-31</b> | <b>2017-12-31</b> |
|--|-------------------|-------------------|
| Övriga förutbetalda kostnader                              | 8                 | 8                 |

| <b>Not. 8 Obeskattade reserver</b> | <b>2018-12-31</b> | <b>2017-12-31</b> |
|------------------------------------|-------------------|-------------------|
| Periodiseringsfond tax 2013        | 0                 | 315               |
| Periodiseringsfond tax 2014        | 368               | 368               |
| Periodiseringsfond tax 2015        | 220               | 220               |
| Periodiseringsfond tax 2016        | 319               | 319               |
| Periodiseringsfond tax 2017        | 187               | 187               |
| Periodiseringsfond tax 2018        | 327               | 327               |
| Periodiseringsfond tax 2019        | 165               |                   |
| <b>Summa obeskattade reserver</b>  | <b>1 586</b>      | <b>1 735</b>      |


| <b>Not. 9 Upplupna kostnader och förutbetalda intäkter</b> | <b>2018-12-31</b> | <b>2017-12-31</b> |
|--|-------------------|-------------------|
| Upplupna semesterlöner                                     | 140               | 93                |
| Upplupna arbetsgivaravgifter                               | 32                | 42                |
| Upplupen löneskatt tjänstepension                          | 71                | 65                |
| Upplupna lokalkostnader                                    | 120               | 75                |
| Övriga upplupna kostnader                                  | 131               | 262               |
| <b>Summa</b>   | <b>494</b>        | <b>537</b>        |

## Underskrifter


Stockholm den 27:e mars 2019



**Madeleine Sjöstrand**  
Ordförande



**Magdalena Bosson**  
Ledamot




**Per Spolander**  
Verkställande direktör



**Carina Lundberg Uudelepp**  
Ledamot

Vår revisionsberättelse har lämnats den *7 maj* 2019

KPMG AB



**Birgitta Johansson Vognsen**  
Auktoriserad revisör

Bolagets resultat- och balansräkning blir föremål för fastställelse på ordinarie årsstämma